

PLAQUETTE D'INFORMATION POUR LES PROFESSIONNELS



APPRENDRE AUTREMENT, PROGRESSER VRAIMENT

Développées pour les professionnels, nos formations répondent à vos enjeux terrain et offrent à vos collaborateurs une montée en compétences mesurable.

NOS ATOUTS

Des formations professionnelles **accessibles, sans prérequis**.

Une **démarche inclusive**, grâce à notre référente handicap dédiée.

Un parcours fluide **en distanciel** (lien envoyé 48h avant) ou **directement dans vos locaux**.

Un accès centralisé aux supports de formation :

- Supports mis à jour annuellement fournis aux collaborateurs,
- Cas pratiques issus de situations réelles,
- Documents et outils professionnels téléchargeables,
- QCM d'entrée et de fin de formation pour mesurer la progression.

Possibilité de former **un ou plusieurs collaborateurs** de votre entreprise, avec un suivi conforme aux exigences Qualiopi.

UNE EXPÉRIENCE DE FORMATION IMMERSIVE ET INTERACTIVE

■ Connect E-Form : former autrement, pour apprendre vraiment

Chez **Connect e-Form**, nous réinventons la formation pour qu'elle soit **claire, vivante et accessible à tous**, sans jamais perdre en exigence.

Notre engagement :

- Simplifier les sujets techniques,
- Proposer une formation interactive, moderne et ludique,
- Offrir un accompagnement personnalisé, adapté à chaque objectif,
- Garantir des contenus toujours à jour, conformes aux dernières évolutions légales.

■ Une méthode professionnelle, centrée sur l'efficacité

Des formateurs experts du terrain

Nos formations sont animées par des professionnels expérimentés, avec plus de 15 ans d'expérience métier.

Leur rôle : transmettre un savoir directement applicable, adapté aux réalités des entreprises, et renforcer les compétences de vos collaborateurs.

Une pédagogie active et contextualisée

Nos formateurs :

- expliquent les notions complexes avec clarté,
- illustrent chaque concept par des cas concrets issus de situations professionnelles,
- accompagnent les participants pas à pas, au rythme du groupe,
- favorisent la compréhension durable et l'autonomie.

Une expérience engageante, structurée et efficace, conçue pour une montée en compétence directement mobilisable en entreprise.

■ L'accessibilité, un droit pour tous

Nous croyons que **former, c'est aussi inclure**, nous avons à cœur de rendre nos formations accessibles à tous :

- Une écoute attentive dès le premier contact,
- Des solutions personnalisées avec l'aide de notre référente handicap,
- Des contenus et outils conformes aux normes d'accessibilité (Qualiopi).

Pour toute situation de handicap ou besoin spécifique, notre référente handicap dédiée, Mme Raffaele J., est à votre écoute afin de mettre en place, dans la mesure du possible, les aménagements pédagogiques nécessaires (supports adaptés, rythme personnalisé, outils numériques, tutorat...). Elle assure également un suivi tout au long de votre formation, afin que vous ne soyez jamais seul face à un besoin ou une difficulté.

Votre projet de formation commence ici, à votre rythme et selon vos besoins.

Nous mettrons tout en œuvre pour répondre au mieux à vos attentes et trouver des solutions adaptées.

■ Votre projet de formation commence ici

Nous mettons tout en œuvre pour vous proposer une **solution adaptée** à vos enjeux internes, à votre organisation et aux objectifs de **montée en compétence de vos équipes**.

POURQUOI CHOISIR LA FORMATION PAR CONNECT E-FORM ?

Diagnostic préalable structuré pour comprendre vos besoins, vos objectifs internes et adapter la formation à votre organisation et à vos équipes.

- **Clarté et efficacité pédagogique** : des explications simples, structurées et immédiatement mobilisables dans le contexte professionnel, quel que soit le niveau des collaborateurs formés,
- **Personnalisation** : entretien téléphonique, questionnaire de positionnement et adaptation des contenus selon les attentes de votre entreprise,
- **Approche pratique et orientée terrain** : études de cas réels, mises en situation, exercices concrets et QCM d'entrée et de fin de formation pour mesurer la progression,
- **Accompagnement technique et humain réactif** :
 - Réponses sous 48 h,
 - Assistance pédagogique personnalisée,
 - Coordination simple et fluide avec vos services (RH, managers, dirigeants),
- **Flexibilité des modalités** : formation en distanciel (lien envoyé 48 h avant) ou intervention directement dans vos locaux,
- **Accessibilité** : formation ouverte à tous les collaborateurs, sans prérequis, avec possibilité d'adaptation pour les participants en situation de handicap.








À QUI S'ADRESSE NOS FORMATIONS ?

Nos formations s'adressent exclusivement aux **entreprises** souhaitant développer les compétences de leurs **collaborateurs**, quel que soit leur niveau ou leur service, ainsi qu'aux **gérants et dirigeants** désireux d'acquérir ou de renforcer leurs compétences.




MÉTHODES PÉDAGOGIQUES ET MOYENS MOBILISÉS

BESOINS		Audit préalable de votre structure pour évaluer le niveau des participants, analyser vos besoins internes et définir les objectifs de montée en compétence.
MODALITÉ(S) DE MISE EN ŒUVRE		Formation en présentiel ou distanciel (lien visio envoyé 48 h avant le début de la formation).
MOYENS MATÉRIELS		<p>Supports pédagogiques sur mesure, fournis pendant la formation.</p> <p>Documents et outils professionnels adaptés à votre entreprise.</p> <p>Vidéos et ressources illustratives pour faciliter la compréhension.</p>
MOYENS HUMAINS		1 formateur habilité et expert métier
MÉTHODES		<p>Une pédagogie active, personnalisée et centrée sur l'efficacité pour garantir une montée en compétence durable de vos équipes.</p> <p>Méthode interrogative : échanges guidés permettant d'impliquer les participants et de valider leur compréhension.</p> <p>Méthode active et participative : mise en situation, travaux pratiques et interactions favorisant l'apprentissage par l'action.</p> <p>Apprentissage expérientiel : exploitation de cas concrets issus du terrain pour ancrer durablement les compétences.</p> <p>Simulations professionnelles : exercices reproduisant des situations réelles afin de maîtriser les gestes, pratiques ou décisions attendues en entreprise.</p>

MODALITÉS D'ACCÈS

MODALITÉS D'INSCRIPTION		<p>L'inscription se fait :</p> <ul style="list-style-type: none"> ▪ À la demande de l'entreprise, par mail (contact@connect-e-form.fr) ou par téléphone (06 70 74 67 80), ▪ Sur la base d'un devis et d'une convention de formation signés, ▪ Après transmission de la liste des collaborateurs à former, ▪ À partir d'un calendrier de dates proposé par Connect E-Form, sur lequel l'entreprise se positionne selon ses disponibilités.
FORMAT		En distanciel (visio) ou en intervention intra-entreprise dans vos locaux.
DURÉE		<p>La formation est organisée par journées de 7 heures.</p> <p>À la suite de l'analyse de vos besoins, du niveau des participants et des objectifs visés, nous définissons le nombre de journées nécessaires pour atteindre la progression attendue.</p>
NOMBRE DE PARTICIPANTS		Individualisé ou en groupe pour les collaborateurs d'une même entreprise.
DÉLAIS D'ACCÈS À LA FORMATION		<p>La formation démarre à la date choisie par l'entreprise parmi le calendrier proposé, après validation administrative du dossier et analyse des besoins.</p> <p>Un délai personnalisé peut être défini selon les disponibilités conjointes de l'entreprise et du formateur.</p> <p>Le lien visio est envoyé 48 heures avant pour les formations à distance.</p>
TARIF & PRISE EN CHARGE		<p>Le tarif est fixé à 1 195 € par journée de formation (7 heures).</p> <p>Le nombre de journées nécessaires est déterminé à partir de l'analyse de vos besoins, du niveau des participants et des objectifs attendus en fin de formation.</p> <p>Une proposition tarifaire détaillée est transmise dans le devis, incluant :</p> <ul style="list-style-type: none"> ▪ le volume total de formation, ▪ les contenus adaptés, ▪ les modalités (distanciel ou intervention dans vos locaux). <p>Les formations peuvent être prises en charge par votre OPCO, selon les conditions applicables à votre entreprise.</p> <p>Aucun frais supplémentaire n'est appliqué, sauf demande spécifique (déplacement hors zone, option complémentaire...).</p>
ACCÈS-SIBILITÉ		Etude de solutions d'adaptation aux personnes en situation de handicap.

MODALITÉS D'ÉVALUATION

ÉVALUATION		QCM d'entrée en formation, Après chaque module, pour la montée en compétence, QCM de fin de formation pour constater la montée en compétence.
QUESTIONNAIRES		Questionnaire de positionnement (analyse de vos besoins), Questionnaire à chaud de satisfaction (en fin de formation).
ATTESTATION		Une attestation de participation est remise en fin de parcours. Dans le cadre d'une formation prise en charge via le CPF, l'attestation délivrée répond aux exigences spécifiques du dispositif.

CONNECT  E-FORM
Boostez vos compétences avec l'innovation digitale



RÉSERVEZ DÈS MAINTENANT
VOTRE 1^{ER} RENDEZ-VOUS SUR
CALENDLY

SCANNEZ-MOI !



06 70 74 67 80



contact@connect-e-form.fr



www.connect-e-form.fr

CONNECT E-FORM 16 Rue Saint-Antoine du T, Bureau 3 31000 Toulouse – France
SARL au capital de 100 € – Code APE : 721Z – N° TVA : FR16988093670 – N° SIRET : 988 093 670 – RCS Toulouse
N° SIRET : 988 093 670